



**H. AYUNTAMIENTO DE TIJUANA, BAJA CALIFORNIA**  
**TESORERÍA MUNICIPAL**  
**FICHA TÉCNICA**  
**CUARTO TRIMESTRE OCTUBRE - DICIEMBRE**  
**EJERCICIO FISCAL 2025**



1. Datos de identificación de Programa Presupuestari (Pp).

<b>1.1 Programa:</b>	ESTANCIA MUNICIPAL DE INFRACTORES
<b>Unidad Responsable:</b>	
1.2 Ramo:	05 SECRETARÍA DE SEGURIDAD Y PROTECCIÓN CIUDADANA MUNICIPAL
1.3 Unidad Ejecutora del Gasto:	006 SSPCM - EMI - ESTANCIA MUNICIPAL DE INFRACTORES
1.4 Población:	POBLACION EN GENERAL

Alineación

1.4.1 Eje Rector Plan Nacional de Desarrollo	1.5 Eje Rector Plan Estatal de Desarrollo	1.6 Eje Rector Plan Municipal de Desarrollo
1		Tijuana Fraterna e Inclusiva: Bienestar para Todas y Todos
1.7 Objetivo del PMD	1.8 Objetivo de desarrollo del milenio	1.9 Objetivo de desarrollo sostenible
2	PROMOVER LA IGUALDAD ENTRE GÉNEROS Y LA AUTONOMÍA DE LA MUJER	16

Resumen Narrativo de la Matriz de Indicadores

1.10 Objetivo al que corresponde el Indicador	1.11 Nivel	1.12 Clave
CONTRIBUIR A LA DISMINUCIÓN DEL DELITO Y REDUCCIÓN DE ADICCIONES DE LOS INFRACTORES MEDIANTE LOS PROGRAMAS DE REHABILITACIÓN	FIN	05331001000

2. Datos de Identificación del Indicador

<b>2.1 Nombre:</b>	PORCENTAJE DE INFRACTORES EN PROGRAMA DE REHABILITACIÓN	<b>2.5 Sentido del Indicador:</b>	Desc
<b>2.2 Definición:</b>	REPRESENTA EL PORCENTAJE DE PLÁTICAS	<b>2.6 Frecuencia de medición</b>	Anual
<b>2.3 Supuesto:</b>	La Reducción De Adicciones Y Comportamientos Delictivos No Solo Beneficia A Los Infractores Sino Que También Contribuye A La Seguridad Y El Bienestar De La Comunidad En General.	<b>2.7 Unidad de Medida:</b>	Porcentaje
<b>2.4 Método de Cálculo:</b>	$(x/y)*100$	<b>2.8 Dimensión:</b>	Eficacia
		<b>2.9 Tipo de Indicador:</b>	Estratégico

3. Características de las Variables (Metadatos)

Nombre de la variable	Definición	Unidad de Medida
Y	PLATICAS REALIZADAS	Porcentaje
X	PLATICAS PROGRAMADAS	Porcentaje

4. Características del Indicador

4.1 Claridad	4.2 Relevancia	4.3 Economía	4.4 Monitoriable	4.5 Adecuado	4.6 Aporte Marginal
Cumple	Cumple	Cumple	Cumple	Cumple	Cumple

4.10 Medio de Verificación y fuentes de información

INFORME DE PLÁTICAS QUE SE HAN LLEVADO A CABO POR EL DEPARTAMENTO DE PROGRAMAS DE REHABILITACIÓN

5. Determinación de Metas

	5.1.1 Valor	5.1.2 Año	5.1.3 Medición	5.1.4 Periodo	5.1.5 Fórmula de Cálculo
5.1 Línea Base	95	2019	Porcentaje	Enero - Diciembre	$(x/y)*100$

5.2 Meta y Período de Cumplimiento

5.2.1 Valor Anual 95

5.2.2 Período de Cumplimiento 4 TRIMESTRE

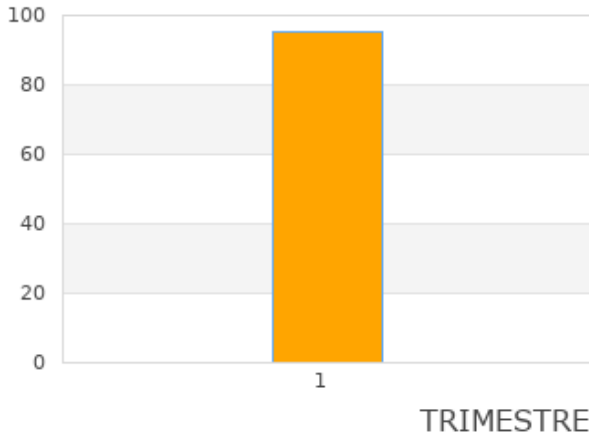
5.3 Prioridad: Normal  
 5.4 Descripción de la Factibilidad  
 Factores externos que no permitan el cumplimiento de la meta.

5.5 Parámetros de Semaforización		
5.6.1 Verde	5.6.2 Amarillo	5.6.3 Rojo
$X \geq 95$ y $X \leq 115$	$X \geq 90$ y $X < 95$	$X < 90$ y $X > 115$

5.6 Meta Mandato		
5.7.1 Año	5.7.2 Valor	5.7.3 Periodo

5.7 Metas Trimestrales	
5.7.1 Trim	5.7.2 Valor
TRIM 4	95.00
Anual	95.00

5.8 Gráfico de Comportamiento de la Meta Anual



5.9 Observaciones de la Meta

#### 6. Referencias Adicionales

6.1 Referencia Internacional

NO APLICA

6.5 Comentarios Técnicos

6.2 Referencia Nacional

NO APLICA

#### Responsable Indicador

Nombre Funcionario:

Cargo:

Email:

Telefono:

\_\_\_\_\_  
Firma del Titular de la Dependencia

\_\_\_\_\_  
Firma del Titular Administrativo

#### 1. Datos de identificación de Programa Presupuestari (Pp).

1.1 Programa:	ESTANCIA MUNICIPAL DE INFRACTORES
Unidad Responsable:	
1.2 Ramo:	05 SECRETARÍA DE SEGURIDAD Y PROTECCIÓN CIUDADANA MUNICIPAL
1.3 Unidad Ejecutora del Gasto:	006 SSPCM - EMI - ESTANCIA MUNICIPAL DE INFRACTORES
1.4 Población:	POBLACION EN GENERAL

#### Alineación

1.4.1 Eje Rector Plan Nacional de Desarrollo	1.5 Eje Rector Plan Estatal de Desarrollo	1.6 Eje Rector Plan Municipal de Desarrollo
1		Tijuana Fraterna e Inclusiva: Bienestar para Todas y Todos
1.7 Objetivo del PMD	1.8 Objetivo de desarrollo del milenio	1.9 Objetivo de desarrollo sostenible

**Alineación**

2 PROMOVER LA IGUALDAD ENTRE GÉNEROS Y LA AUTONOMÍA DE LA MUJER 16

**Resumen Narrativo de la Matriz de Indicadores**

1.10 Objetivo al que corresponde el Indicador	1.11 Nivel	1.12 Clave
DEBIDO A LA ACEPTACIÓN DE LOS PROGRAMAS DE REHABILITACIÓN LOS Y LAS Y LOS INFRACTORES NO REINCIDEN	PROPOSITO	05332001000

**2. Datos de Identificación del Indicador**

<b>2.1 Nombre:</b>	PORCENTAJE DE PROGRAMAS DE RE ORIENTACIÓN IMPARTIDAS	<b>2.5 Sentido del Indicador:</b>	Desc
<b>2.2 Definición:</b>	REPRESENTA EL PORCENTAJE DE PROGRAMAS IMPARTIDOS	<b>2.6 Frecuencia de medición</b>	Semestral
<b>2.3 Supuesto:</b>	Los Programas De Rehabilitación Generalmente Están Diseñados Para Proporcionar A Los Infractores Las Habilidades Y Herramientas Necesarias Para Reintegrarse En La Sociedad De Manera Productiva Y Evitar Futuros Delitos.	<b>2.7 Unidad de Medida:</b>	Porcentaje
<b>2.4 Método de Cálculo:</b>	(x/y)*100	<b>2.8 Dimensión:</b>	Eficacia
		<b>2.9 Tipo de Indicador:</b>	Estratégico

**3. Características de las Variables (Metadatos)**

Nombre de la variable	Definición	Unidad de Medida
Y	PROGRAMAS DE REHABILITACIÓN LOGRADAS	Porcentaje
X	PLATICAS DE REHABILITACIÓN PROGRAMADAS	Porcentaje

**4. Características del Indicador**

4.1 Claridad	4.2 Relevancia	4.3 Economía	4.4 Monitoreable	4.5 Adecuado	4.6 Aporte Marginal
Cumple	Cumple	Cumple	Cumple	Cumple	Cumple

4.10 Medio de Verificación y fuentes de información

INFORME DE PLÁTICAS QUE SE HAN LLEVADO A CABO POR EL DEPARTAMENTO DE PROGRAMAS DE REHABILITACIÓN

**5. Determinación de Metas**

	5.1.1 Valor	5.1.2 Año	5.1.3 Medición	5.1.4 Período	5.1.5 Fórmula de Cálculo
5.1 Línea Base	96	2019	Porcentaje	Enero - Diciembre	(x/y)*100

5.2 Meta y Período de Cumplimiento

5.2.1 Valor Anual 96

5.2.2 Período de Cumplimiento 4 TRIMESTRE

5.3 Prioridad: Normal

5.4 Descripción de la Factibilidad

Factores externos que no permitan el cumplimiento de la meta.

**5.5 Parámetros de Semaforización**

<b>5.6.1 Verde</b>	<b>5.6.2 Amarillo</b>	<b>5.6.3 Rojo</b>
X >= 95 y X <= 115	X >= 90 y X < 95	X < 90 y X > 115

**5.6 Meta Mandato**

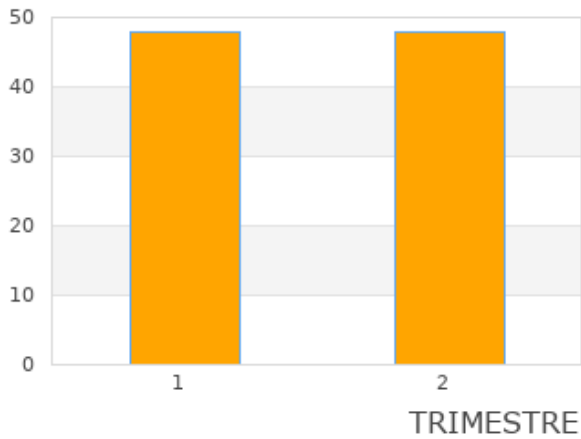
<b>5.7.1 Año</b>	<b>5.7.2 Valor</b>	<b>5.7.3 Período</b>
------------------	--------------------	----------------------

**5.7 Metas Trimestrales**

5.7.1 Trim	5.7.2 Valor
TRIM 2	48.00
TRIM 4	48.00
<b>Anual</b>	<b>96.00</b>

5.8 Gráfico de Comportamiento de la Meta Anual

5.9 Observaciones de la Meta



6. Referencias Adicionales

6.1 Referencia Internacional

NO APLICA

6.5 Comentarios Técnicos

6.2 Referencia Nacional

NO APLICA

**Responsable Indicador**

Nombre Funcionario:

Cargo:

Email:

Telefono:

\_\_\_\_\_  
Firma del Titular de la Dependencia

\_\_\_\_\_  
Firma del Titular Administrativo

1. Datos de identificación de Programa Presupuestari (Pp).

**1.1 Programa:** ESTANCIA MUNICIPAL DE INFRACTORES

**Unidad Responsable:**

1.2 Ramo: 05 SECRETARÍA DE SEGURIDAD Y PROTECCIÓN CIUDADANA MUNICIPAL

1.3 Unidad Ejecutora del Gasto: 006 SSPCM - EMI - ESTANCIA MUNICIPAL DE INFRACTORES

1.4 Población: POBLACION EN GENERAL

Alineación

1.4.1 Eje Rector Plan Nacional de Desarrollo 1	1.5 Eje Rector Plan Estatal de Desarrollo	1.6 Eje Rector Plan Municipal de Desarrollo Tijuana Fraterna e Inclusiva: Bienestar para Todas y Todos
1.7 Objetivo del PMD 2	1.8 Objetivo de desarrollo del milenio PROMOVER LA IGUALDAD ENTRE GÉNEROS Y LA AUTONOMÍA DE LA MUJER	1.9 Objetivo de desarrollo sostenible 16

Resumen Narrativo de la Matriz de Indicadores

1.10 Objetivo al que corresponde el Indicador CANALIZACIÓN DE INFRACTOR A REHABILITAR	1.11 Nivel COMPONENTE	1.12 Clave 05333001000
--	--------------------------	---------------------------

2. Datos de Identificación del Indicador

**2.1 Nombre:** PORCENTAJE DE INFRACTORES EN PROCESO DE REHABILITACIÓN

**2.2 Definición:** REPRESENTA EL PORCENTAJE DE CANALIZACIONES

**2.5 Sentido del Indicador:** Asc

**2.6 Frecuencia de medición:** Trimestral

<b>2.3 Supuesto:</b>	La Canalización Implica Identificar A Los Infractores Que Podrían Beneficiarse De La Rehabilitación Y Conectarlos Con Los Programas Apropriados.	<b>2.7 Unidad de Medida:</b>	Porcentaje
<b>2.4 Método de Cálculo:</b>	(x/y)*100	<b>2.8 Dimensión:</b>	Eficacia
		<b>2.9 Tipo de Indicador:</b>	Gestión

### 3. Características de las Variables (Metadatos)

Nombre de la variable	Definición	Unidad de Medida
Y	TOTAL DE INFRACTORES	Porcentaje
X	INFRACTORES EN REHABILITACIÓN	Porcentaje

### 4. Características del Indicador

4.1 Claridad	4.2 Relevancia	4.3 Economía	4.4 Monitoreable	4.5 Adecuado	4.6 Aporte Marginal
Cumple	Cumple	Cumple	Cumple	Cumple	Cumple

4.10 Medio de Verificación y fuentes de información

LISTA DE INFRACTORES QUE ASISTEN A LAS PLATICAS DE REORIENTACIÓN

### 5. Determinación de Metas

	5.1.1 Valor	5.1.2 Año	5.1.3 Medición	5.1.4 Periodo	5.1.5 Fórmula de Cálculo
5.1 Línea Base	96	2019	Porcentaje	Enero - Diciembre	(x/y)*100

5.2 Meta y Período de Cumplimiento

5.2.1 Valor Anual 96

5.2.2 Período de Cumplimiento 4 TRIMESTRE

5.3 Prioridad: Normal

5.4 Descripción de la Factibilidad

Factores externos que no permitan el cumplimiento de la meta.

#### 5.5 Parámetros de Semaforización

<b>5.6.1 Verde</b>	<b>5.6.2 Amarillo</b>	<b>5.6.3 Rojo</b>
X >= 95 y X <= 115	X >= 90 y X < 95	X < 90 y X > 115

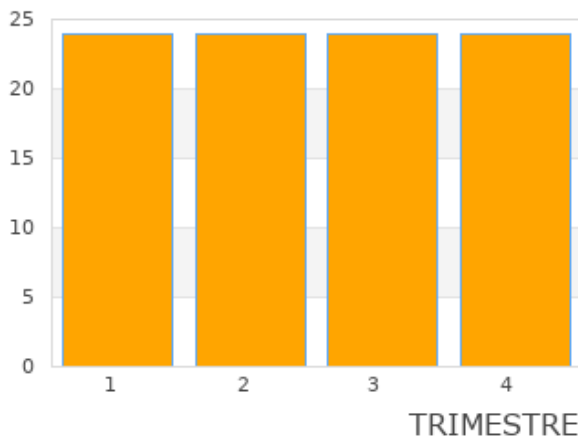
#### 5.6 Meta Mandato

**5.7.1 Año**      **5.7.2 Valor**      **5.7.3 Período**

#### 5.7 Metas Trimestrales

5.7.1 Trim	5.7.2 Valor
TRIM 1	24.00
TRIM 2	24.00
TRIM 3	24.00
TRIM 4	24.00
<b>Anual</b>	<b>96.00</b>

5.8 Gráfico de Comportamiento de la Meta Anual



5.9 Observaciones de la Meta



6.1 Referencia Internacional

NO APLICA

6.5 Comentarios Técnicos

6.2 Referencia Nacional

NO APLICA

**Responsable Indicador**

Nombre Funcionario:

Cargo:

Email:

Telefono:

\_\_\_\_\_  
Firma del Titular de la Dependencia

\_\_\_\_\_  
Firma del Titular Administrativo

1. Datos de identificación de Programa Presupuestari (Pp).

**1.1 Programa:** ESTANCIA MUNICIPAL DE INFRACTORES

**Unidad Responsable:**

**1.2 Ramo:** 05 SECRETARÍA DE SEGURIDAD Y PROTECCIÓN CIUDADANA MUNICIPAL

**1.3 Unidad Ejecutora del Gasto:** 006 SSPCM - EMI - ESTANCIA MUNICIPAL DE INFRACTORES

**1.4 Población:** POBLACION EN GENERAL

Alineación

1.4.1 Eje Rector Plan Nacional de Desarrollo 1	1.5 Eje Rector Plan Estatal de Desarrollo	1.6 Eje Rector Plan Municipal de Desarrollo Tijuana Fraternal e Inclusiva: Bienestar para Todas y Todos
1.7 Objetivo del PMD 2	1.8 Objetivo de desarrollo del milenio PROMOVER LA IGUALDAD ENTRE Mujeres y la Autonomía de la Mujer	1.9 Objetivo de desarrollo sostenible 16

Resumen Narrativo de la Matriz de Indicadores

1.10 Objetivo al que corresponde el Indicador IMPARTICIÓN DE PLÁTICAS DE APOYO A LOS INFRACTORES	1.11 Nivel ACTIVIDAD	1.12 Clave 05334001001
---	-------------------------	---------------------------

2. Datos de Identificación del Indicador

<b>2.1 Nombre:</b> PORCENTAJE DE PLÁTICAS REALIZADAS	<b>2.5 Sentido del Indicador:</b> Asc
<b>2.2 Definición:</b> REPRESENTA EL PORCENTAJE DE PLÁTICAS	<b>2.6 Frecuencia de medición:</b> Trimestral
<b>2.3 Supuesto:</b> Al Ofrecer Un Espacio De Apoyo, Las Pláticas Pueden Reducir La Sensación De Aislamiento Y Estigmatización Que A Menudo Experimentan Los Infractores, Lo Que Puede Mejorar Su Bienestar Emocional.	<b>2.7 Unidad de Medida:</b> Porcentaje
<b>2.4 Método de Cálculo:</b> (x/y)*100	<b>2.8 Dimensión:</b> Eficacia
	<b>2.9 Tipo de Indicador:</b> Gestión

3. Características de las Variables (Metadatos)

Nombre de la variable	Definición	Unidad de Medida
Y	CANTIDAD DE INFRACTORES EN PLÁTICAS	Porcentaje
X	PLÁTICAS REALIZADAS	Porcentaje

4. Características del Indicador

4.1 Claridad Cumple	4.2 Relevancia Cumple	4.3 Economía Cumple	4.4 Monitoriable Cumple	4.5 Adecuado Cumple	4.6 Aporte Marginal Cumple
------------------------	--------------------------	------------------------	----------------------------	------------------------	-------------------------------

4.10 Medio de Verificación y fuentes de información

LISTA DE ASISTENCIA DE INFRACTORES PROPORCIONADA POR EL DEPARTAMENTO DE PROGRAMAS DE REHABILITACIÓN

5. Determinación de Metas

	5.1.1 Valor	5.1.2 Año	5.1.3 Medición	5.1.4 Periodo	5.1.5 Fórmula de Cálculo
5.1 Línea Base	96	2019	Porcentaje	Enero - Diciembre	$(x/y)*100$

5.2 Meta y Período de Cumplimiento

5.2.1 Valor Anual 96

5.2.2 Período de Cumplimiento 4 TRIMESTRE

5.3 Prioridad: Normal

5.4 Descripción de la Factibilidad

Factores externos que no permitan el cumplimiento de la meta.

5.5 Parámetros de Semaforización

5.5.1 Verde	5.5.2 Amarillo	5.5.3 Rojo
$X \geq 95$ y $X \leq 115$	$X \geq 90$ y $X < 95$	$X < 90$ y $X > 115$

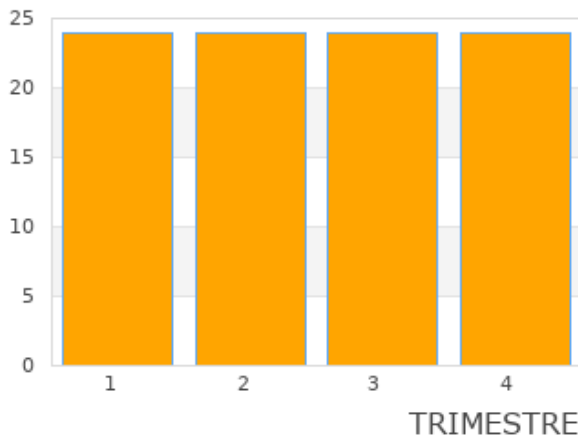
5.6 Meta Mandato

5.7.1 Año	5.7.2 Valor	5.7.3 Periodo
-----------	-------------	---------------

5.7 Metas Trimestrales

5.7.1 Trim	5.7.2 Valor
TRIM 1	24.00
TRIM 2	24.00
TRIM 3	24.00
TRIM 4	24.00
Anual	96.00

5.8 Gráfico de Comportamiento de la Meta Anual



5.9 Observaciones de la Meta

6. Referencias Adicionales

6.1 Referencia Internacional

NO APLICA

6.2 Referencia Nacional

NO APLICA

6.5 Comentarios Técnicos

Responsable Indicador

Nombre Funcionario:

Cargo:



Email:

Telefono:

Firma del Titular de la Dependencia

Firma del Titular Administrativo

1. Datos de identificación de Programa Presupuestari (Pp).

**1.1 Programa:** ESTANCIA MUNICIPAL DE INFRACTORES  
**Unidad Responsable:**  
**1.2 Ramo:** 05 SECRETARÍA DE SEGURIDAD Y PROTECCIÓN CIUDADANA MUNICIPAL  
**1.3 Unidad Ejecutora del Gasto:** 006 SSPCM - EMI - ESTANCIA MUNICIPAL DE INFRACTORES  
**1.4 Población:** POBLACION EN GENERAL

Alineación

1.4.1 Eje Rector Plan Nacional de Desarrollo 1 1.5 Eje Rector Plan Estatal de Desarrollo 1.6 Eje Rector Plan Municipal de Desarrollo Tijuana Fraterna e Inclusiva: Bienestar para Todas y Todos  
**1.7 Objetivo del PMD** 1.8 Objetivo de desarrollo del milenio 1.9 Objetivo de desarrollo sostenible  
**2** PROMOVER LA IGUALDAD ENTRE GÉNEROS Y LA AUTONOMÍA DE LA MUJER 16

Resumen Narrativo de la Matriz de Indicadores

**1.10 Objetivo al que corresponde el Indicador** 1.11 Nivel 1.12 Clave  
 RACIÓN ALIMENTARIA PROPORCIONADA A LOS INFRACTORES ACTIVIDAD 05334001002

2. Datos de Identificación del Indicador

**2.1 Nombre:** PORCENTAJE DE RACIONES ALIMENTARIAS OTORGADAS A LOS INFRACTORES **2.5 Sentido del Indicador:** Asc  
**2.2 Definición:** REPRESENTA EL PORCENTAJE DE INFRACTORES ALIMENTADOS **2.6 Frecuencia de medición** Trimestral  
**2.3 Supuesto:** Proporcionar Raciones Alimentarias A Los Infractores Puede Contribuir A Satisfacer Sus Necesidades Básicas Y Garantizar Que No Sufran Hambre O Desnutrición Durante Su Tiempo En Detención O Rehabilitación. **2.7 Unidad de Medida:** Porcentaje  
**2.4 Método de Cálculo:** (x/y)\*100 **2.8 Dimensión:** Eficacia  
**2.9 Tipo de Indicador:** Gestión

3. Características de las Variables (Metadatos)

Nombre de la variable	Definición	Unidad de Medida
X	RACIÓN ALIMENTARIA	Porcentaje
Y	TOTAL DE INFRACTORES	Porcentaje

4. Características del Indicador

4.1 Claridad	4.2 Relevancia	4.3 Economía	4.4 Monitoreable	4.5 Adecuado	4.6 Aporte Marginal
Cumple	Cumple	Cumple	Cumple	Cumple	Cumple

**4.10 Medio de Verificación y fuentes de información**  
 LISTA DE INFRACTORES RECLUIDOS EN LA ESTANCIA MUNICIPAL DE INFRACTORES

5. Determinación de Metas

	5.1.1 Valor	5.1.2 Año	5.1.3 Medición	5.1.4 Periodo	5.1.5 Fórmula de Cálculo
5.1 Línea Base	100	2019	Porcentaje	Enero - Diciembre	(x/y)*100

**5.2 Meta y Período de Cumplimiento**

**5.2.1 Valor Anual** 100

5.2.2 Período de Cumplimiento 4 TRIMESTRE

5.3 Prioridad: Normal

5.4 Descripción de la Factibilidad

Factores externos que no permitan el cumplimiento de la meta.

#### 5.5 Parámetros de Semaforización

5.6.1 Verde

5.6.2 Amarillo

5.6.3 Rojo

$X \geq 95$  y  $X \leq 115$

$X \geq 90$  y  $X < 95$

$X < 90$  y  $X > 115$

#### 5.6 Meta Mandato

5.7.1 Año

5.7.2 Valor

5.7.3 Período

#### 5.7 Metas Trimestrales

5.7.1 Trim

5.7.2 Valor

TRIM 1

25.00

TRIM 2

25.00

TRIM 3

25.00

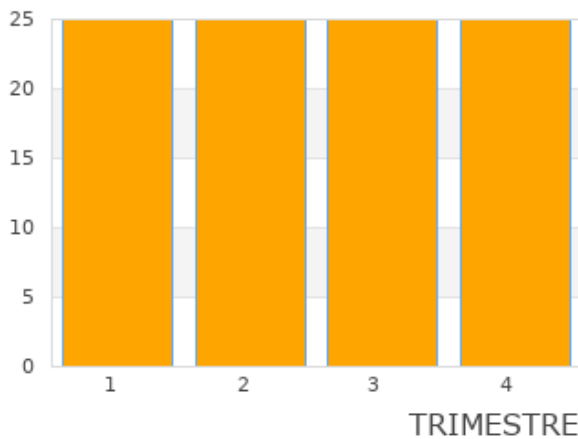
TRIM 4

25.00

Anual

100.00

5.8 Gráfico de Comportamiento de la Meta Anual



5.9 Observaciones de la Meta

#### 6. Referencias Adicionales

6.1 Referencia Internacional

NO APLICA

6.5 Comentarios Técnicos

6.2 Referencia Nacional

NO APLICA

#### Responsable Indicador

Nombre Funcionario:

Cargo:

Email:

Telefono:

Firma del Titular de la Dependencia

Firma del Titular Administrativo

#### 1. Datos de identificación de Programa Presupuestari (Pp).

1.1 Programa: ESTANCIA MUNICIPAL DE INFRACTORES

Unidad Responsable:

1.2 Ramo: 05 SECRETARÍA DE SEGURIDAD Y PROTECCIÓN CIUDADANA MUNICIPAL

1.3 Unidad Ejecutora del Gasto: 006 SSPCM - EMI - ESTANCIA MUNICIPAL DE INFRACTORES

1.4 Población: POBLACION EN GENERAL

Alineación

1.4.1 Eje Rector Plan Nacional de Desarrollo	1.5 Eje Rector Plan Estatal de Desarrollo	1.6 Eje Rector Plan Municipal de Desarrollo
1		Tijuana Fraterna e Inclusiva: Bienestar para Todas y Todos
1.7 Objetivo del PMD	1.8 Objetivo de desarrollo del milenio	1.9 Objetivo de desarrollo sostenible
2	PROMOVER LA IGUALDAD ENTRE GÉNEROS Y LA AUTONOMÍA DE LA MUJER	16

Resumen Narrativo de la Matriz de Indicadores

1.10 Objetivo al que corresponde el Indicador	1.11 Nivel	1.12 Clave
SANCIÓN DE INFRACTOR PERMUTADA CON EL TRABAJO COMUNITARIO DE LIMPIEZA	COMPONENTE	05333002000

2. Datos de Identificación del Indicador

<b>2.1 Nombre:</b>	PORCENTAJE DE SANCIONES PERMUTADAS POR TRABAJO COMUNITARIO	<b>2.5 Sentido del Indicador:</b>	Asc
<b>2.2 Definición:</b>	REPRESENTA EL PORCENTAJE DE PERMUTAS	<b>2.6 Frecuencia de medición</b>	Trimestral
<b>2.3 Supuesto:</b>	El Trabajo Comunitario De Limpieza Puede Proporcionar Una Oportunidad Para Que Los Infractores Reparen El Daño Causado Por Sus Acciones Delictivas Y Contribuyan De Manera Positiva A La Comunidad.	<b>2.7 Unidad de Medida:</b>	Porcentaje
<b>2.4 Método de Cálculo:</b>	(x/y)*100	<b>2.8 Dimensión:</b>	Eficacia
		<b>2.9 Tipo de Indicador:</b>	Gestión

3. Características de las Variables (Metadatos)

Nombre de la variable	Definición	Unidad de Medida
Y	TOTAL DE INFRACTORES	Porcentaje
X	INFRACTOR EN LABOR COMUNITARIA	Porcentaje

4. Características del Indicador

4.1 Claridad	4.2 Relevancia	4.3 Economía	4.4 Monitoriable	4.5 Adecuado	4.6 Aporte Marginal
Cumple	Cumple	Cumple	Cumple	Cumple	Cumple
4.10 Medio de Verificación y fuentes de información					
REPORTE DE ÁREA LIMPIA POR DEPARTAMENTO DE CONTROL Y VIGILANCIA					

5. Determinación de Metas

	5.1.1 Valor	5.1.2 Año	5.1.3 Medición	5.1.4 Período	5.1.5 Fórmula de Cálculo
5.1 Línea Base	96	2019	Porcentaje	Enero - Diciembre	(x/y)*100

5.2 Meta y Período de Cumplimiento

5.2.1 Valor Anual 96

5.2.2 Período de Cumplimiento 4 TRIMESTRE

5.3 Prioridad: Normal

5.4 Descripción de la Factibilidad

Factores externos que no permitan el cumplimiento de la meta.

5.5 Parámetros de Semaforización

5.5.1 Verde

5.5.2 Amarillo

5.5.3 Rojo

X >= 95 y X <= 115

X >= 90 y X < 95

X < 90 y X > 115

5.6 Meta Mandato

5.7.1 Año

5.7.2 Valor

5.7.3 Período

5.7 Metas Trimestrales

5.7.1 Trim

5.7.2 Valor

TRIM 1

24.00

TRIM 2

24.00

TRIM 3

24.00

TRIM 4

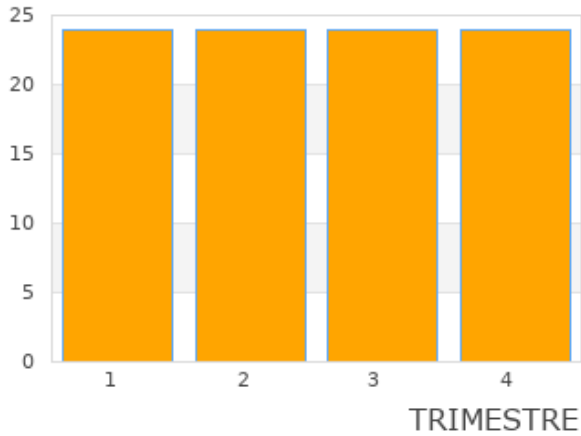
24.00

Anual

96.00

5.8 Gráfico de Comportamiento de la Meta Anual

5.9 Observaciones de la Meta



6. Referencias Adicionales

6.1 Referencia Internacional

NO APLICA

6.5 Comentarios Técnicos

6.2 Referencia Nacional

NO APLICA

**Responsable Indicador**

Nombre Funcionario:

Cargo:

Email:

Telefono:

\_\_\_\_\_  
Firma del Titular de la Dependencia

\_\_\_\_\_  
Firma del Titular Administrativo

1. Datos de identificación de Programa Presupuestari (Pp).

<b>1.1 Programa:</b>	ESTANCIA MUNICIPAL DE INFRACTORES
<b>Unidad Responsable:</b>	
1.2 Ramo:	05 SECRETARÍA DE SEGURIDAD Y PROTECCIÓN CIUDADANA MUNICIPAL
1.3 Unidad Ejecutora del Gasto:	006 SSPCM - EMI - ESTANCIA MUNICIPAL DE INFRACTORES
1.4 Población:	POBLACION EN GENERAL

Alineación

1.4.1 Eje Rector Plan Nacional de Desarrollo 1	1.5 Eje Rector Plan Estatal de Desarrollo	1.6 Eje Rector Plan Municipal de Desarrollo Tijuana Fraternal e Inclusiva: Bienestar para Todas y Todos
1.7 Objetivo del PMD 2	1.8 Objetivo de desarrollo del milenio PROMOVER LA IGUALDAD ENTRE GÉNEROS Y LA AUTONOMÍA DE LA MUJER	1.9 Objetivo de desarrollo sostenible 16

Resumen Narrativo de la Matriz de Indicadores

1.10 Objetivo al que corresponde el Indicador LIMPIEZA DE ÁREAS PÚBLICAS POR LOS INFRACTORES	1.11 Nivel ACTIVIDAD	1.12 Clave 05334002001
---	-------------------------	---------------------------

2. Datos de Identificación del Indicador

<b>2.1 Nombre:</b>	PORCENTAJE DE ÁREAS PÚBLICAS LIMPIAS	<b>2.5 Sentido del Indicador:</b>	Asc
--------------------	--------------------------------------	-----------------------------------	-----

<b>2.2 Definición:</b>	REPRESENTA EL PORCENTAJE DE ÁREA LIMPIA	<b>2.6 Frecuencia de medición</b>	Trimestral
<b>2.3 Supuesto:</b>	La Limpieza De Áreas PÙblicas Puede Ayudar A Mejorar La Apariencia Y La Calidad De Vida En La Comunidad, Lo Que A Su Vez Podría Fortalecer El Sentimiento De Pertenencia Y Seguridad Entre Los Residentes	<b>2.7 Unidad de Medida:</b>	Porcentaje
<b>2.4 Método de Cálculo:</b>	$(x/y)*100$	<b>2.8 Dimensión:</b>	Eficacia
		<b>2.9 Tipo de Indicador:</b>	Gestión

### 3. Características de las Variables (Metadatos)

Nombre de la variable	Definición	Unidad de Medida
Y	INFRACTORES EN LABOR COMUNITARIA	Porcentaje
X	CANTIDAD DE ÁREAS PÙBLICAS LIMPIAS	Porcentaje

### 4. Características del Indicador

4.1 Claridad	4.2 Relevancia	4.3 Economía	4.4 Monitoreable	4.5 Adecuado	4.6 Aporte Marginal
Cumple	Cumple	Cumple	Cumple	Cumple	Cumple
4.10 Medio de Verificación y fuentes de información					
LISTA DE INFRACTORES EN ÁREA LIMPIA POR EL DEPARTAMENTO DE CONTROL Y VIGILANCIA					

### 5. Determinación de Metas

	5.1.1 Valor	5.1.2 Año	5.1.3 Medición	5.1.4 Período	5.1.5 Fórmula de Cálculo
5.1 Línea Base	96	2019	Porcentaje	Enero - Diciembre	$(x/y)*100$

#### 5.2 Meta y Período de Cumplimiento

5.2.1 Valor Anual 96

5.2.2 Período de Cumplimiento 4 TRIMESTRE

5.3 Prioridad: Normal

5.4 Descripción de la Factibilidad

Factores externos que no permitan el cumplimiento de la meta.

#### 5.5 Parámetros de Semaforización

5.5.1 Verde

5.5.2 Amarillo

5.5.3 Rojo

X >= 95 y X <= 115

X >= 90 y X < 95

X < 90 y X > 115

#### 5.6 Meta Mandato

5.6.1 Año

5.6.2 Valor

5.6.3 Período

#### 5.7 Metas Trimestrales

5.7.1 Trim

5.7.2 Valor

TRIM 1

24.00

TRIM 2

24.00

TRIM 3

24.00

TRIM 4

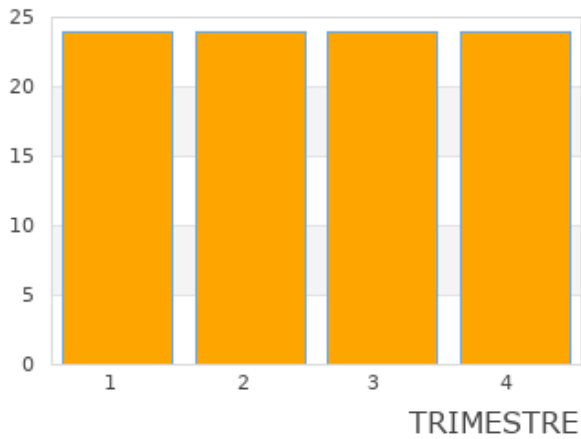
24.00

Anual

96.00

#### 5.8 Gráfico de Comportamiento de la Meta Anual

#### 5.9 Observaciones de la Meta



6. Referencias Adicionales

6.1 Referencia Internacional

NO APLICA

6.5 Comentarios Técnicos

6.2 Referencia Nacional

NO APLICA

**Responsable Indicador**

Nombre Funcionario:

Cargo:

Email:

Telefono:

\_\_\_\_\_  
Firma del Titular de la Dependencia

\_\_\_\_\_  
Firma del Titular Administrativo

1. Datos de identificación de Programa Presupuestari (Pp).

**1.1 Programa:** ESTANCIA MUNICIPAL DE INFRACTORES

**Unidad Responsable:**

1.2 Ramo: 05 SECRETARÍA DE SEGURIDAD Y PROTECCIÓN CIUDADANA MUNICIPAL

1.3 Unidad Ejecutora del Gasto: 006 SSPCM - EMI - ESTANCIA MUNICIPAL DE INFRACTORES

1.4 Población: POBLACION EN GENERAL

Alineación

1.4.1 Eje Rector Plan Nacional de Desarrollo 1	1.5 Eje Rector Plan Estatal de Desarrollo	1.6 Eje Rector Plan Municipal de Desarrollo Tijuana Fraterna e Inclusiva: Bienestar para Todas y Todos
1.7 Objetivo del PMD 2	1.8 Objetivo de desarrollo del milenio PROMOVER LA IGUALDAD ENTRE GÉNEROS Y LA AUTONOMÍA DE LA MUJER	1.9 Objetivo de desarrollo sostenible 16

Resumen Narrativo de la Matriz de Indicadores

1.10 Objetivo al que corresponde el Indicador DIFUSIÓN DE LOS PROGRAMAS DE AYUDA	1.11 Nivel COMPONENTE	1.12 Clave 05333003000
---	--------------------------	---------------------------

2. Datos de Identificación del Indicador

**2.1 Nombre:** PORCENTAJE DE PROGRAMAS DIFUNDIDOS

**2.2 Definición:** REPRESENTA EL PORCENTAJE DE LOS PROGRAMAS DIFUNDIDOS

**2.5 Sentido del Indicador:** Asc

**2.6 Frecuencia de medición:** Trimestral

<b>2.3 Supuesto:</b>	La Disponibilidad De Programas De Ayuda A Cargo Del Personal Operativo Puede Proporcionar A Los Infractores Un Acceso MÁS Directo Y Personalizado A Servicios Que Pueden Abordar Sus Necesidades Específicas.	<b>2.7 Unidad de Medida:</b>	Porcentaje
<b>2.4 Método de Cálculo:</b>	(x/y)*100	<b>2.8 Dimensión:</b>	Eficiencia
		<b>2.9 Tipo de Indicador:</b>	Gestión

**3. Características de las Variables (Metadatos)**

Nombre de la variable	Definición	Unidad de Medida
X	PERSONAL OPERATIVO CAPACITADO	Porcentaje
Y	TOTAL DE PERSONAL OPERATIVO	Porcentaje

**4. Características del Indicador**

4.1 Claridad	4.2 Relevancia	4.3 Economía	4.4 Monitoreable	4.5 Adecuado	4.6 Aporte Marginal
Cumple	Cumple	Cumple	Cumple	Cumple	Cumple
4.10 Medio de Verificación y fuentes de información					
LISTA DE ASISTENCIA A CURSOS DE CAPACITACIÓN					

**5. Determinación de Metas**

	5.1.1 Valor	5.1.2 Año	5.1.3 Medición	5.1.4 Período	5.1.5 Fórmula de Cálculo
5.1 Línea Base	100	2019	Porcentaje	Enero - Diciembre	(x/y)*100

**5.2 Meta y Período de Cumplimiento**

5.2.1 Valor Anual 100

5.2.2 Período de Cumplimiento 4 TRIMESTRE

5.3 Prioridad: Normal

5.4 Descripción de la Factibilidad

Factores externos que no permitan el cumplimiento de la meta.

**5.5 Parámetros de Semaforización**

<b>5.6.1 Verde</b>	<b>5.6.2 Amarillo</b>	<b>5.6.3 Rojo</b>
X >= 95 y X <= 115	X >= 90 y X < 95	X < 90 y X > 115

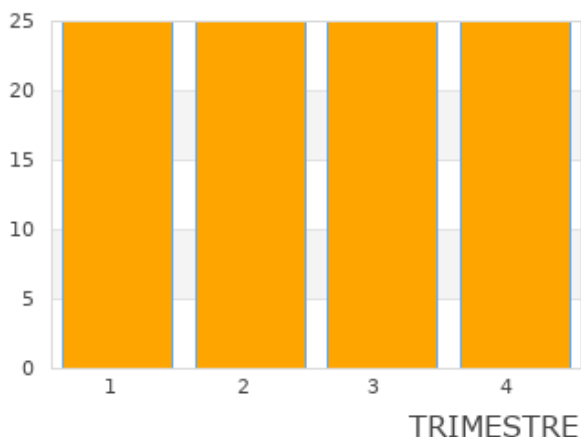
**5.6 Meta Mandato**

<b>5.7.1 Año</b>	<b>5.7.2 Valor</b>	<b>5.7.3 Período</b>
------------------	--------------------	----------------------

**5.7 Metas Trimestrales**

5.7.1 Trim	5.7.2 Valor
TRIM 1	25.00
TRIM 2	25.00
TRIM 3	25.00
TRIM 4	25.00
<b>Anual</b>	<b>100.00</b>

**5.8 Gráfico de Comportamiento de la Meta Anual**



**5.9 Observaciones de la Meta**





6.1 Referencia Internacional

NO APLICA

6.5 Comentarios Técnicos

6.2 Referencia Nacional

NO APLICA

**Responsable Indicador**

Nombre Funcionario:

Cargo:

Email:

Telefono:

Firma del Titular de la Dependencia

Firma del Titular Administrativo

1. Datos de identificación de Programa Presupuestari (Pp).

**1.1 Programa:** ESTANCIA MUNICIPAL DE INFRACTORES

**Unidad Responsable:**

**1.2 Ramo:** 05 SECRETARÍA DE SEGURIDAD Y PROTECCIÓN CIUDADANA MUNICIPAL

**1.3 Unidad Ejecutora del Gasto:** 006 SSPCM - EMI - ESTANCIA MUNICIPAL DE INFRACTORES

**1.4 Población:** POBLACION EN GENERAL

Alineación

1.4.1 Eje Rector Plan Nacional de Desarrollo 1	1.5 Eje Rector Plan Estatal de Desarrollo	1.6 Eje Rector Plan Municipal de Desarrollo Tijuana Fraterna e Inclusiva: Bienestar para Todas y Todos
1.7 Objetivo del PMD 2	1.8 Objetivo de desarrollo del milenio PROMOVER LA IGUALDAD ENTRE Mujeres y la Autonomía de la Mujer	1.9 Objetivo de desarrollo sostenible 16

Resumen Narrativo de la Matriz de Indicadores

1.10 Objetivo al que corresponde el Indicador CONSEJERÍA PERSONALIZADA POR PARTE DE PSICÓLOGOS A LAS Y LOS INFRACTORES	1.11 Nivel ACTIVIDAD	1.12 Clave 05334003001
---	-------------------------	---------------------------

2. Datos de Identificación del Indicador

<b>2.1 Nombre:</b> PORCENTAJE DE CURSOS DE CAPACITACIÓN IMPARTIDOS	<b>2.5 Sentido del Indicador:</b> Asc
<b>2.2 Definición:</b> REPRESENTA EL PORCENTAJE DE CURSOS	<b>2.6 Frecuencia de medición:</b> Trimestral
<b>2.3 Supuesto:</b> La Capacitación Del Personal Operativo En Técnicas De Comunicación Y Habilidades De Enseñanza Puede Mejorar Su Capacidad Para Transmitir Información De Manera Clara Y Comprensible A Los Infractores.	<b>2.7 Unidad de Medida:</b> Porcentaje
<b>2.4 Método de Cálculo:</b> (x/y)*100	<b>2.8 Dimensión:</b> Eficacia
	<b>2.9 Tipo de Indicador:</b> Gestión

3. Características de las Variables (Metadatos)

Nombre de la variable	Definición	Unidad de Medida
Y	NÚMERO DE CONSEJERÍAS PROGRAMADOS	Porcentaje
X	NÚMERO DE CONSEJERÍAS IMPARTIDOS	Porcentaje

4. Características del Indicador

4.1 Claridad Cumple	4.2 Relevancia Cumple	4.3 Economía Cumple	4.4 Monitoriable Cumple	4.5 Adecuado Cumple	4.6 Aporte Marginal Cumple
------------------------	--------------------------	------------------------	----------------------------	------------------------	-------------------------------

4.10 Medio de Verificación y fuentes de información

INFORME DE CONSEJERÍA QUE SE IMPARTIERON A LAS Y LOS INFRACTORES

5. Determinación de Metas

	5.1.1 Valor	5.1.2 Año	5.1.3 Medición	5.1.4 Periodo	5.1.5 Fórmula de Cálculo
5.1 Línea Base	96	2019	Porcentaje	Enero - Diciembre	$(x/y)*100$

5.2 Meta y Período de Cumplimiento

5.2.1 Valor Anual 96

5.2.2 Período de Cumplimiento 4 TRIMESTRE

5.3 Prioridad: Normal

5.4 Descripción de la Factibilidad

Factores externos que no permitan el cumplimiento de la meta.

5.5 Parámetros de Semaforización

5.6.1 Verde	5.6.2 Amarillo	5.6.3 Rojo
$X \geq 95$ y $X \leq 115$	$X \geq 90$ y $X < 95$	$X < 90$ y $X > 115$

5.6 Meta Mandato

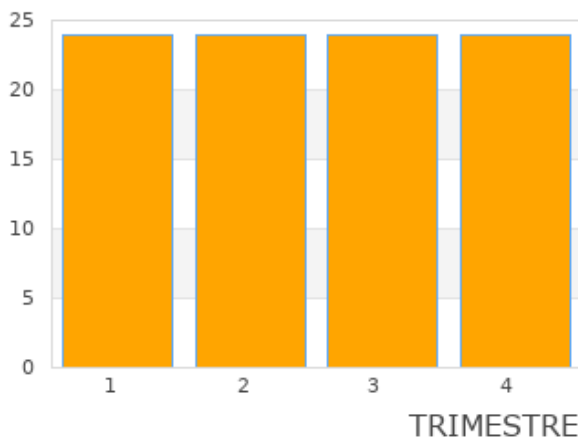
5.7 Metas Trimestrales

5.7.1 Año      5.7.2 Valor      5.7.3 Periodo

5.7.1 Trim	5.7.2 Valor
TRIM 1	24.00
TRIM 2	24.00
TRIM 3	24.00
TRIM 4	24.00
Anual	96.00

5.8 Gráfico de Comportamiento de la Meta Anual

5.9 Observaciones de la Meta



6. Referencias Adicionales

6.1 Referencia Internacional

6.2 Referencia Nacional

NO APLICA

NO APLICA

6.5 Comentarios Técnicos

**Responsable Indicador**

Nombre Funcionario:

Cargo:

Email:

Telefono:

---

Firma del Titular de la Dependencia

---

Firma del Titular Administrativo